

# Informe consumo de medios

EGM 1er acumulado móvil 2018

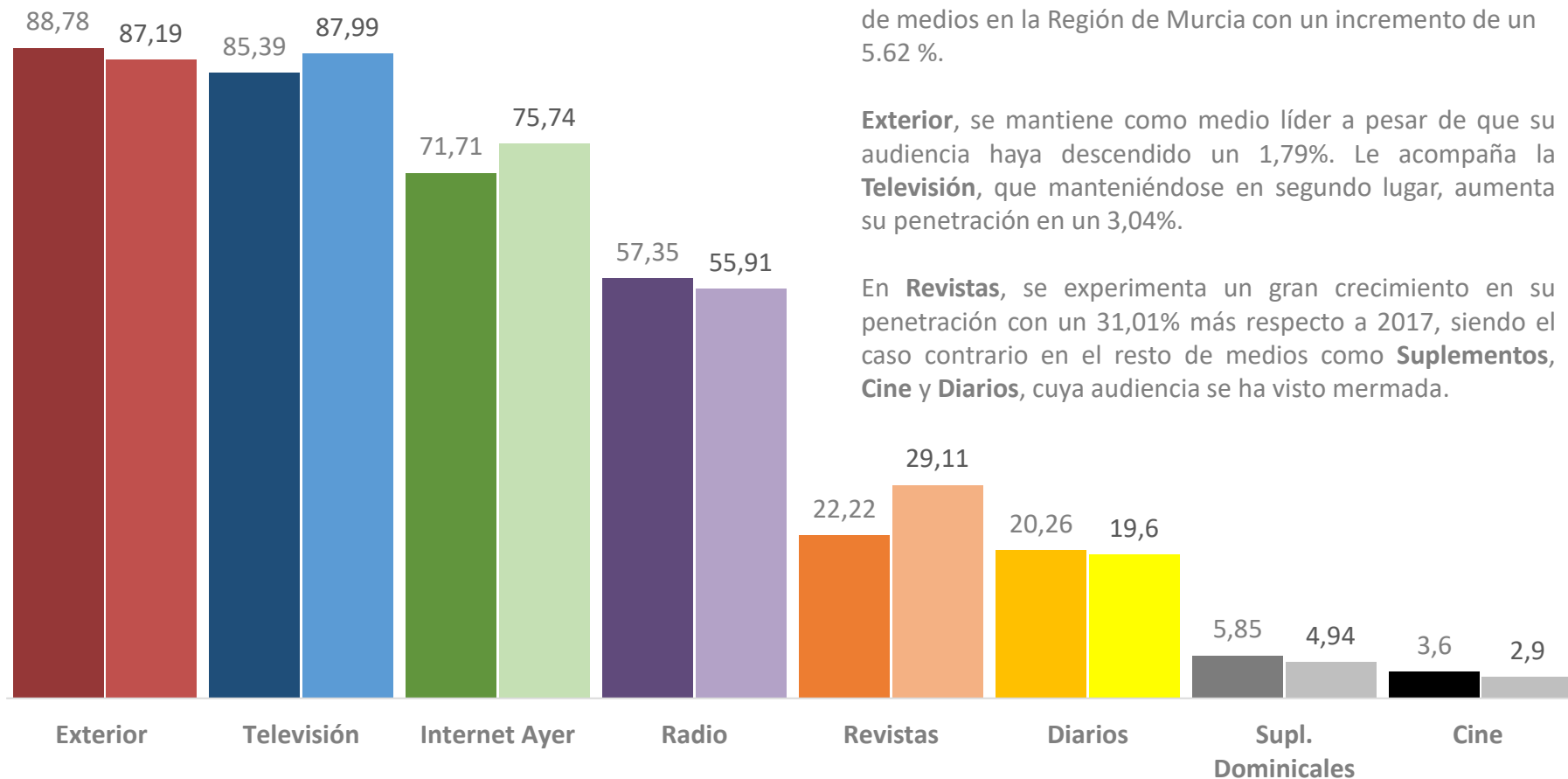
(no incluye TV, datos que facilita Kantar Media)

## Región de Murcia



**AVANTE**  
MEDIOS

# Consumo de Medios



**Internet** es el medio que más crece en relación al consumo de medios en la Región de Murcia con un incremento de un 5.62 %.

**Exterior**, se mantiene como medio líder a pesar de que su audiencia haya descendido un 1,79%. Le acompaña la **Televisión**, que manteniéndose en segundo lugar, aumenta su penetración en un 3,04%.

En **Revistas**, se experimenta un gran crecimiento en su penetración con un 31,01% más respecto a 2017, siendo el caso contrario en el resto de medios como **Suplementos**, **Cine** y **Diarios**, cuya audiencia se ha visto mermada.

(Audiencia en %)



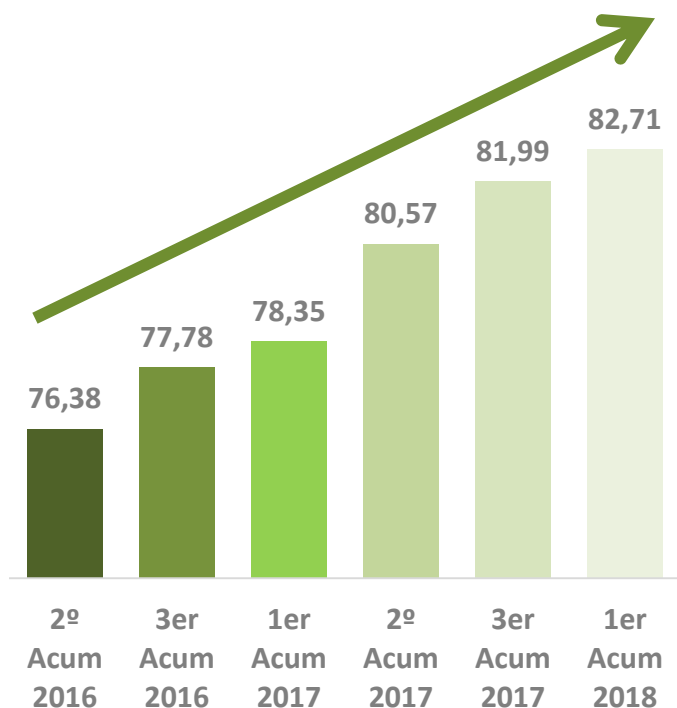
1er Acumulado Móvil 2017 | Universo: 1.228.000; Muestra: 10.354.

1er Acumulado Móvil 2018 | Universo: 1.232.000; Muestra: 11.304.

# Evolución Internet

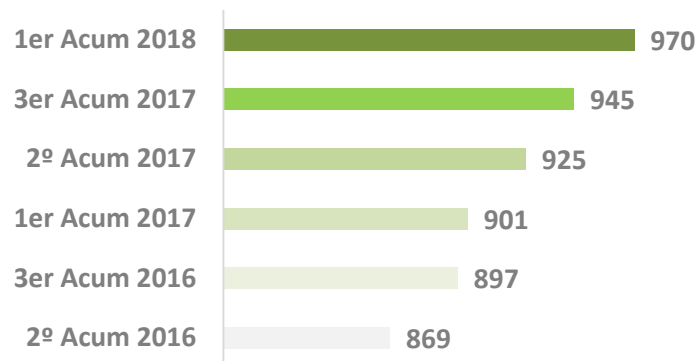
(Audiencia en %)

933.333 usuarios en la Región de Murcia



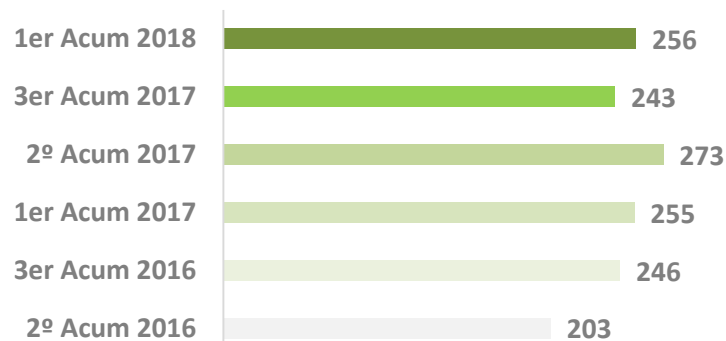
El crecimiento de **Internet** ha sido constante y progresivo a lo largo de los últimos años, tendencia de crecimiento que sigue al alza.

## Acceso a través de Smartphone



Audiencia en (000)

## Acceso a través de Tablet



Audiencia en (000)


En este primer acumulado de 2018, el acceso a **Internet** a través de Smartphone ha crecido en 25.000 usuarios. A diferencia del EGM anterior, también ha crecido el acceso a través de la Tablet, en este caso en 13.000 usuarios.

# Internet. Servicios y dispositivos.


## SERVICIOS MÁS CONSUMIDOS



## LUGAR DE ACCESO A INTERNET

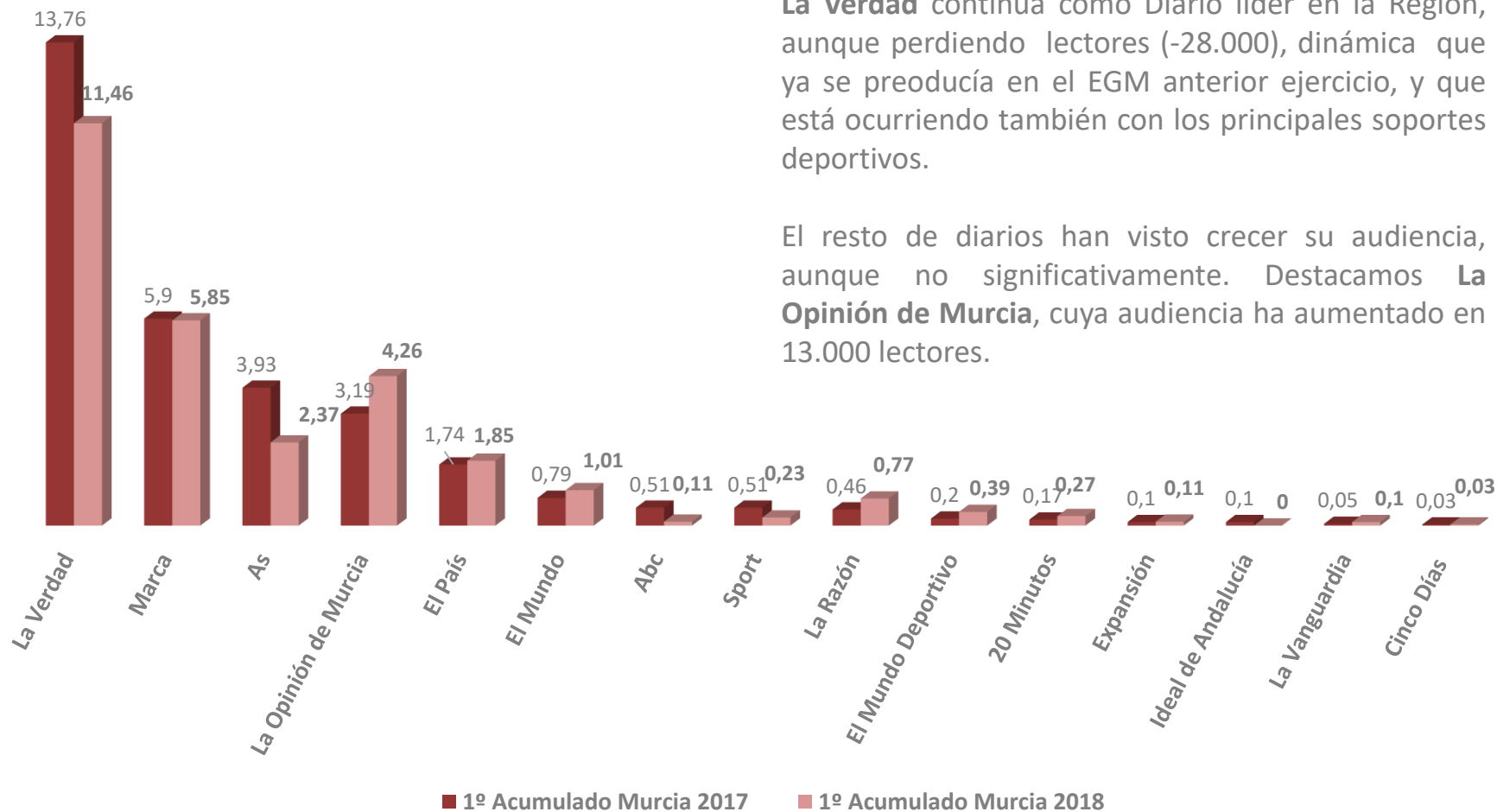


## DISPOSITIVO DE ACCESO A INTERNET



El **Smartphone** sigue superando al resto de dispositivos, siendo el más utilizado para acceder a Internet.

# Prensa. Ranking de soportes.



La Verdad continúa como Diario líder en la Región, aunque perdiendo lectores (-28.000), dinámica que ya se producía en el EGM anterior ejercicio, y que está ocurriendo también con los principales soportes deportivos.

El resto de diarios han visto crecer su audiencia, aunque no significativamente. Destacamos La Opinión de Murcia, cuya audiencia ha aumentado en 13.000 lectores.

# Prensa. Ranking de soportes.

1er Acumulado Móvil 2017 Vs. 1er Acumulado Móvil 2018

| Soporte              | 1er Acumulado Móvil 2017 | 1er Acumulado Móvil 2018 | Diferencia (000) |
|----------------------|--------------------------|--------------------------|------------------|
| La Verdad            | 169                      | 141                      | -28              |
| Marca                | 73                       | 72                       | -1               |
| As                   | 48                       | 29                       | -19              |
| La Opinión de Murcia | 39                       | 52                       | 13               |
| El País              | 21                       | 23                       | 2                |
| El Mundo             | 10                       | 12                       | 2                |
| ABC                  | 6                        | 1                        | -5               |
| La Razón             | 6                        | 10                       | 3                |
| Sport                | 6                        | 3                        | -3               |
| 20 Minutos           | 2                        | 3                        | 1                |
| Mundo Deportivo      | 2                        | 5                        | 3                |
| Expansión            | 1                        | 1                        | 0                |
| Ideal de Andalucía   | 1                        | 0                        | -1               |
| La Vanguardia        | 1                        | 1                        | 0                |

# Prensa. Ranking de soportes.

3er Acumulado Móvil 2017 Vs. 1er Acumulado Móvil 2018

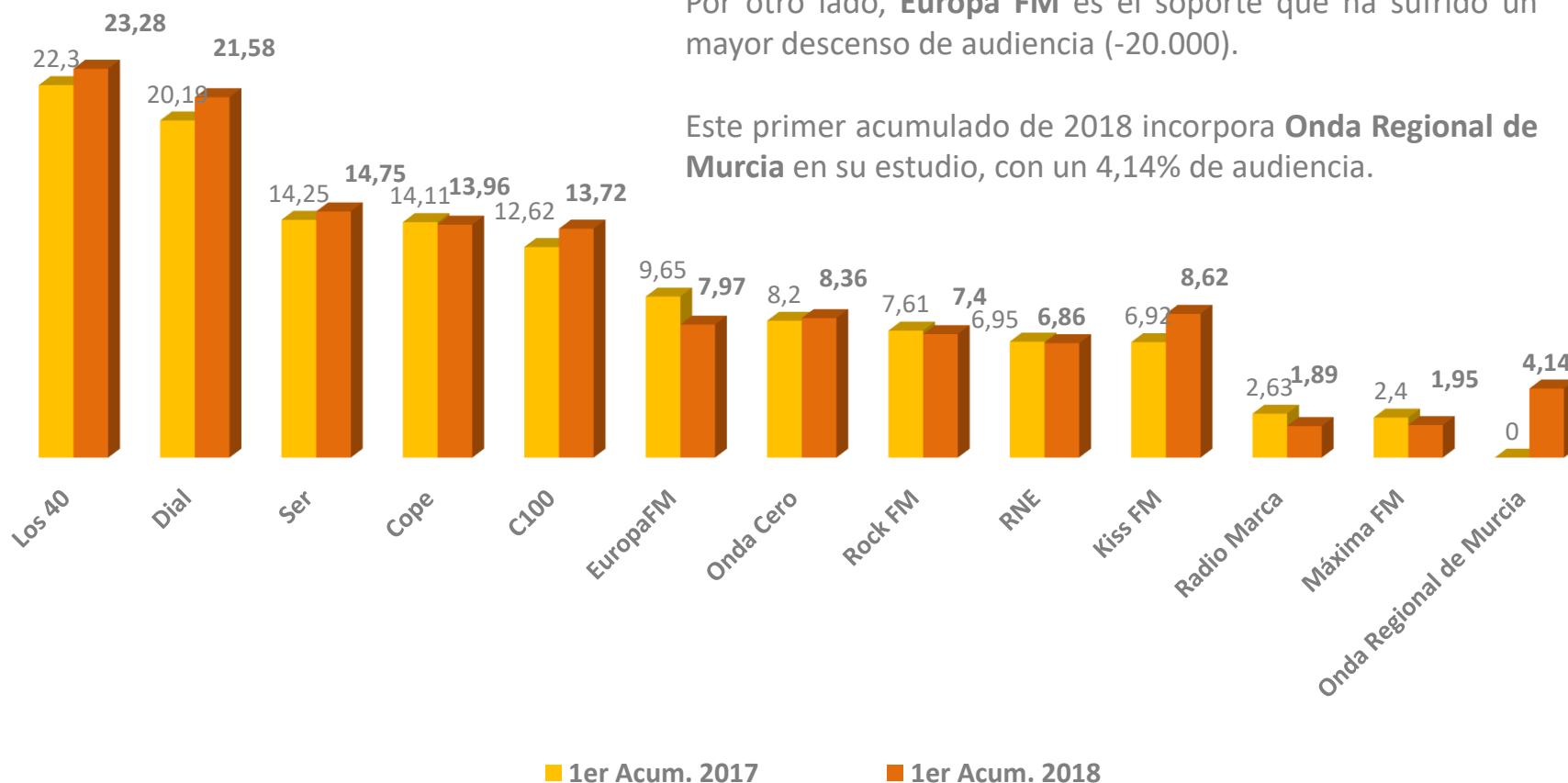
| Soporte              | 3er Acumulado Móvil 2017 | 1er Acumulado Móvil 2018 | Diferencia (000) |
|----------------------|--------------------------|--------------------------|------------------|
| La Verdad            | 148                      | 141                      | -7               |
| Marca                | 67                       | 72                       | 5                |
| La Opinión de Murcia | 44                       | 52                       | 8                |
| As                   | 33                       | 29                       | -4               |
| El País              | 22                       | 23                       | 1                |
| La Razón             | 9                        | 10                       | 1                |
| El Mundo             | 7                        | 12                       | 5                |
| Sport                | 4                        | 3                        | -1               |
| El Mundo Deportivo   | 2                        | 5                        | 3                |
| ABC                  | 1                        | 1                        | 0                |
| 20 Minutos           | 1                        | 3                        | 2                |
| Expansión            | 1                        | 1                        | 0                |
| Ideal de Andalucía   | 0                        | 0                        | 0                |
| La Vanguardia        | 0                        | 1                        | 1                |

# Radio. Ranking de emisoras.

Kiss FM (+21.000) y Dial (+18.000) son las emisoras que experimentan un mayor crecimiento.

Por otro lado, Europa FM es el soporte que ha sufrido un mayor descenso de audiencia (-20.000).

Este primer acumulado de 2018 incorpora Onda Regional de Murcia en su estudio, con un 4,14% de audiencia.





# Radio. Ranking de emisoras.

1er Acumulado Móvil 2017 Vs. 1er Acumulado Móvil 2018

| Emisoras           | 1er Acumulado Móvil 2017 | 1er Acumulado Móvil 2018 | Diferencia (000) |
|--------------------|--------------------------|--------------------------|------------------|
| Los 40             | 274                      | 287                      | 13               |
| Dial               | 248                      | 266                      | 18               |
| Ser                | 175                      | 182                      | 7                |
| Cope               | 173                      | 172                      | -1               |
| C 100              | 155                      | 169                      | 14               |
| Europa FM          | 118                      | 98                       | -20              |
| Onda Cero          | 101                      | 103                      | 2                |
| Rock FM            | 93                       | 91                       | -2               |
| RNE                | 85                       | 85                       | 0                |
| Kiss FM            | 85                       | 106                      | 21               |
| Onda Regional      | 0                        | 51                       | 51               |
| Radio Marca        | 29                       | 23                       | -6               |
| Máxima FM          | 23                       | 24                       | 1                |
| R5fn               | 22                       | 21                       | -1               |
| RNE R3             | 15                       | 36                       | 19               |
| Melodía FM         | 14                       | 15                       | 1                |
| EsRadio            | 10                       | 13                       | 3                |
| Radio Clásica Rne  | 6                        | 12                       | 6                |
| M80                | 4                        | 7                        | 3                |
| Mega Star FM       | 3                        | 0                        | -3               |
| Canal Fiesta Radio | 2                        | 2                        | 0                |
| Radio Olé          | 1                        | 4                        | 3                |

# Radio. Ranking de emisoras.

2º Acumulado Móvil 2017 Vs. 3er Acumulado Móvil 2018

| Emisoras             | 3er Acumulado Móvil 2017 | 1er Acumulado Móvil 2018 | Diferencia (000) |
|----------------------|--------------------------|--------------------------|------------------|
| Los 40               | 275                      | 287                      | 12               |
| Dial                 | 253                      | 266                      | 13               |
| Ser                  | 184                      | 182                      | -2               |
| Cope                 | 176                      | 172                      | -4               |
| C 100                | 170                      | 169                      | -1               |
| Europa FM            | 115                      | 98                       | -17              |
| Onda Cero            | 101                      | 103                      | 2                |
| Rock FM              | 93                       | 91                       | -2               |
| Kiss FM              | 87                       | 106                      | 19               |
| RNE                  | 87                       | 85                       | -2               |
| Onda Regional        | 0                        | 51                       | 51               |
| Máxima FM            | 29                       | 24                       | -5               |
| RNE R3               | 21                       | 36                       | 15               |
| R5tn                 | 20                       | 21                       | 1                |
| Radio Marca          | 14                       | 23                       | 11               |
| Melodía FM           | 12                       | 15                       | 3                |
| EsRadio              | 7                        | 13                       | 6                |
| Radio Clásica RNE    | 7                        | 12                       | 5                |
| M80                  | 4                        | 7                        | 3                |
| Radio Olé            | 3                        | 4                        | 1                |
| Canal Fiesta Radio   | 2                        | 2                        | 0                |
| Canal Flamenco Radio | 0                        | 2                        | 2                |



## Contacto: Paloma Carbajosa



[paloma.carbajosa@avantemedios.com](mailto:paloma.carbajosa@avantemedios.com)



968 21 88 09 – 637 81 51 81